




การใช้งาน [www.mhebooklibrary.com](http://www.mhebooklibrary.com) ผ่าน IP address

ฐานข้อมูล MHEbooklibrary

- Business Collection
- Computing and TAB Complete Collection
- Medical Collection
- Language Collection
- Student Study Aids Complete Collection
- Open University Press Complete collection

เมื่อเข้าเว็บไซต์แล้ว ในกรณีที่มหาวิทยาลัยสั่งซื้อเรียบร้อยแล้ว จะมีชื่อมหาวิทยาลัยอยู่ในหน้าแรกของเว็บไซต์ ตรงมุมขวามือ จะมีคำว่า “Register” ให้คลิกเข้าไป เพื่อสร้าง Personal Account เอาไว้สำหรับเก็บข้อมูลหนังสือส่วนตัวเสมือนห้องสมุดส่วนตัว หรือหนังสือที่ชื่นชอบ สามารถสั่งปริ้นได้ทั้งหมด หรือดาวน์โหลดเป็น PDF ไฟล์ได้ทั้งหมด เพื่อเก็บไว้ในเครื่องคอมพิวเตอร์ส่วนตัว ในกรณีที่ไม่ต้องการสร้าง Personal Account ก็สามารถอ่านหนังสือได้ตามปกติ ปริ้นและ ดาวน์โหลดเป็น PDF ไฟล์ไว้ในเครื่องได้



คลิกเข้าไปที่ register เพื่อทำการสร้าง Personal Account

The screenshot shows the 'New User Registration' page. At the top, it says 'New User Registration' and '\* Indicates required fields.' The form is divided into several sections: 'Username and password' with fields for Username (filled with 'rattana.somjit'), Choose a new password, and Retype new password; 'About you' with a dropdown for Title (Miss), First name (Rattana), and Last name (Somjit); 'Email address' with fields for Email (filled with 'rattana.somjit@hotmail.com') and Retype email; and 'Address details' with fields for Organization, Department, Position, Address line 1, Address line 2, City/Town, State/County/Province, Zip/Postal code, Country (a dropdown menu), and Telephone number. Below the form is a 'Privacy policy and your information' section with a checked box for receiving news and offers. At the bottom of the form is a 'Submit' button and a link to 'View our privacy policy.' The browser's address bar shows 'https://mhebooklibrary.com/action/registration'.

เมื่อกรอกข้อมูลเสร็จแล้ว แล้วเข้าไปที่ Sign in โดย Sign in ด้วย User name และ password ที่ register ไว้

The screenshot shows the 'Sign In' page. At the top, there are logos for 'McGraw Hill Education' and 'eBookLibrary'. Navigation links include 'Home', 'Browse', 'About us', 'Administrators', and 'Mobile'. A search bar is present with the text 'Enter words / phrases / DOI / ISBN / authors / keywords / etc.' and an 'Advanced search' button. The main content area is titled 'Sign In: Registered Users' and contains a form with fields for 'Username' (filled with 'rattana.somjit') and 'Password' (filled with asterisks). There is a checked box for 'Remember me' and a 'Sign In' button. To the right, there is a 'New User?' section with a 'Click to register' link. Below the sign-in form is a link for 'Forgotten your password?'. The footer contains links for 'ABOUT', 'CONTACT/FEEDBACK', 'PRIVACY', 'TERMS OF USE', 'FAQ', and 'MCGRAW-HILL PROFESSIONAL'. The browser's address bar shows 'https://mhebooklibrary.com/action/showLogin?uri='.

เมื่อเข้ามาที่เว็บไซต์เรียบร้อยแล้ว สามารถเลือกหนังสือที่สนใจได้ โดยสามารถพิมพ์คำที่สนใจหาหนังสือที่เกี่ยวข้อง คีย์ชื่อผู้แต่ง หรือ ชื่อหนังสือ ใน ช่อง Advance search หลังจากนั้นรายชื่อหนังสือที่เกี่ยวข้องก็จะโชว์ให้เห็นตามภาพด้านล่าง

McGraw Hill Education eBookLibrary

Miss rattana somjit | Logout

Home Browse About us Administrators Mobile

Home > Search

communicate | Title

+ Add a field

Search

Publication date

All Dates Last Year Last Month Last 6 Months Custom Range

From: Month Year To: Month Year

You do not have any saved searches.

Boolean searches  
You can use the Boolean Operators AND, OR and NOT within search fields. By default an AND relationship is assumed between search terms unless another operator is specified.

Searching for authors  
To search for multiple authors, separate each author name with either AND or OR. Using AND will search for content that has been co-authored by the authors. Using OR will search for content that has been authored by either of the authors.

Searching for phrases  
Enclose your search term with quotation marks to search for an exact match of that phrase. Without quotation marks, articles including all of the search terms somewhere in the article will be listed. For example searching for "civil war" will find articles containing that exact phrase.

Wildcards  
Use a question mark (?) in a search term to represent any one character and use an asterisk (\*) to represent zero or more characters. Wildcards cannot be used at the start of a search term or when searching for phrases in quotes. For example, searching for Europe\* will find results containing Europe and European.

ABOUT CONTACT/FEEDBACK PRIVACY TERMS OF USE FAQ MCGRAW-HILL PROFESSIONAL

Powered by iLibrary

Your IP address is 110.170.113.202

McGraw Hill Education eBookLibrary

Miss rattana somjit | Logout

Home Browse About us Administrators Mobile

Home > Search Results

NEW SEARCH Save Search

communicate | Title

+ Add a field

Search

FILTERS APPLIED: NONE

AUTHOR

Scannell, M Joseph, A S Monarth, H Argenti, P Arredondo, L MORE (48)

KEYWORD

EMPLOYEE

No Access Full Access

Results: 1 - 20 of 38

Sort: Relevancy Date

Select all  
For selected items: Add to Favorites Email Download Citations

Communicate to Influence: How to Inspire Your Audience to Action  
Decker, Ben , Decker, Kelly  
April 13, 2015  
PDF (6972 KB)

Communicating Effectively  
Lani Arredondo  
September 25, 2000  
PDF (2347 KB)

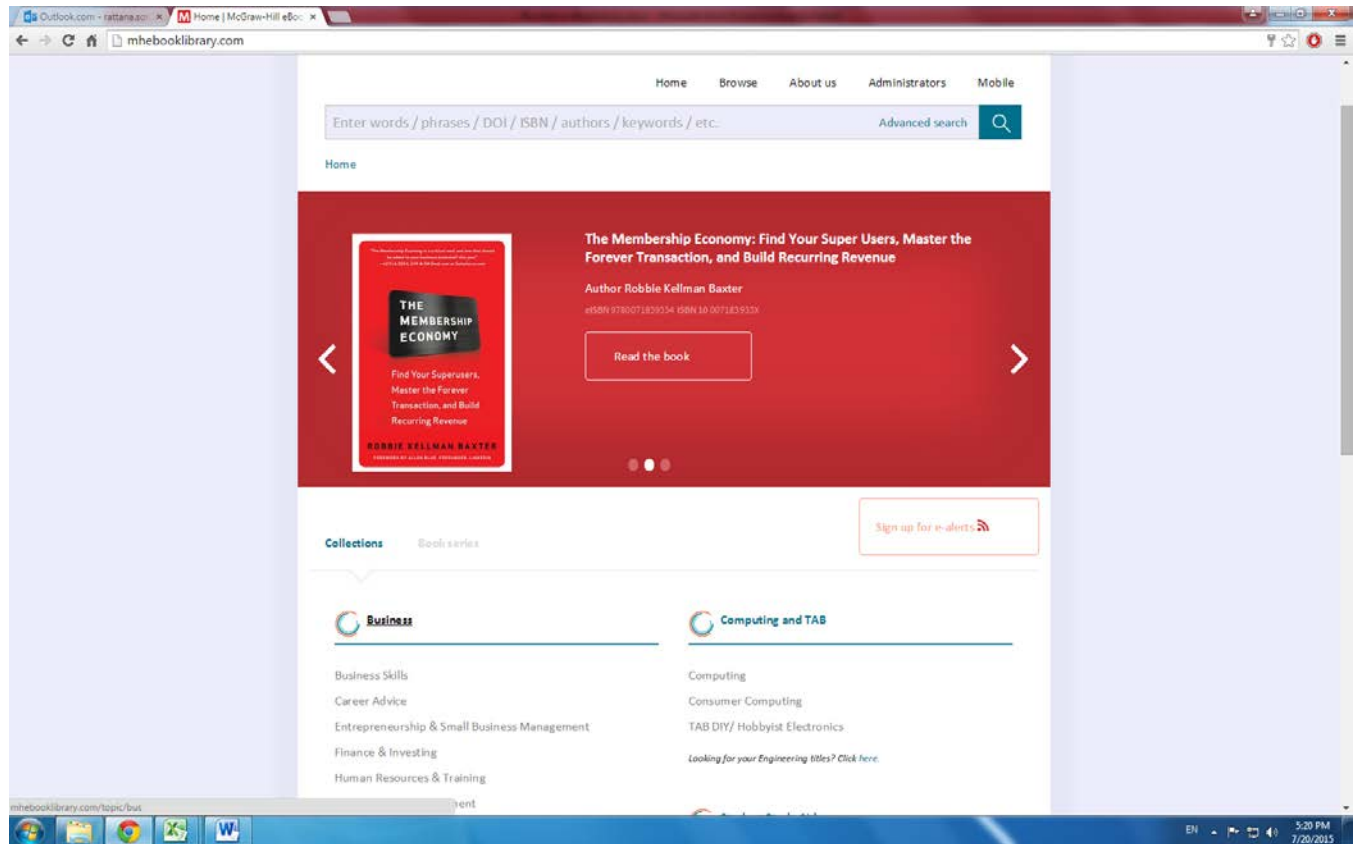
The Confident Speaker: Beat Your Nerves and Communicate at Your Best in Any Situation  
Harrison Monarth, Larina Kase  
April 23, 2007  
PDF (1931 KB)

ABOUT CONTACT/FEEDBACK PRIVACY TERMS OF USE FAQ MCGRAW-HILL PROFESSIONAL

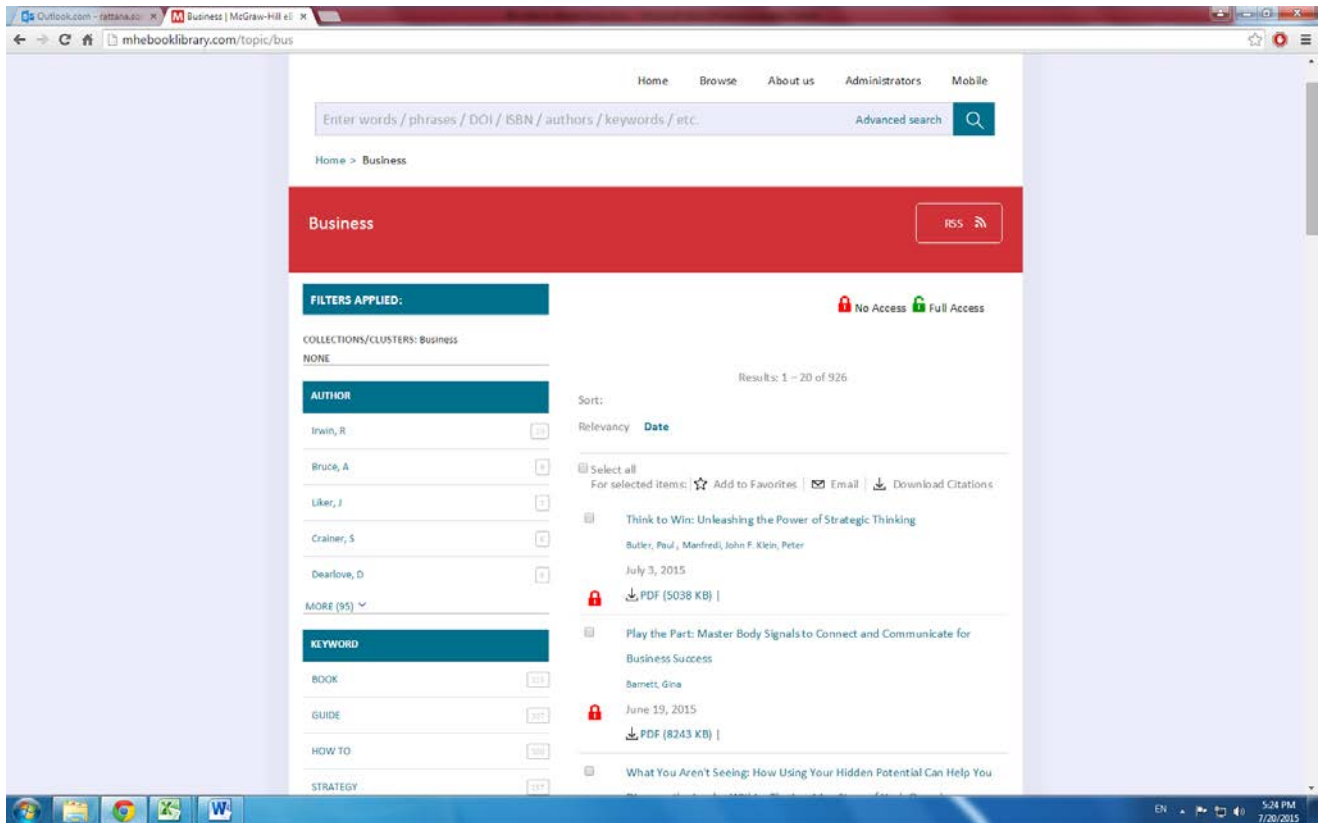
Powered by iLibrary

Your IP address is 110.170.113.202

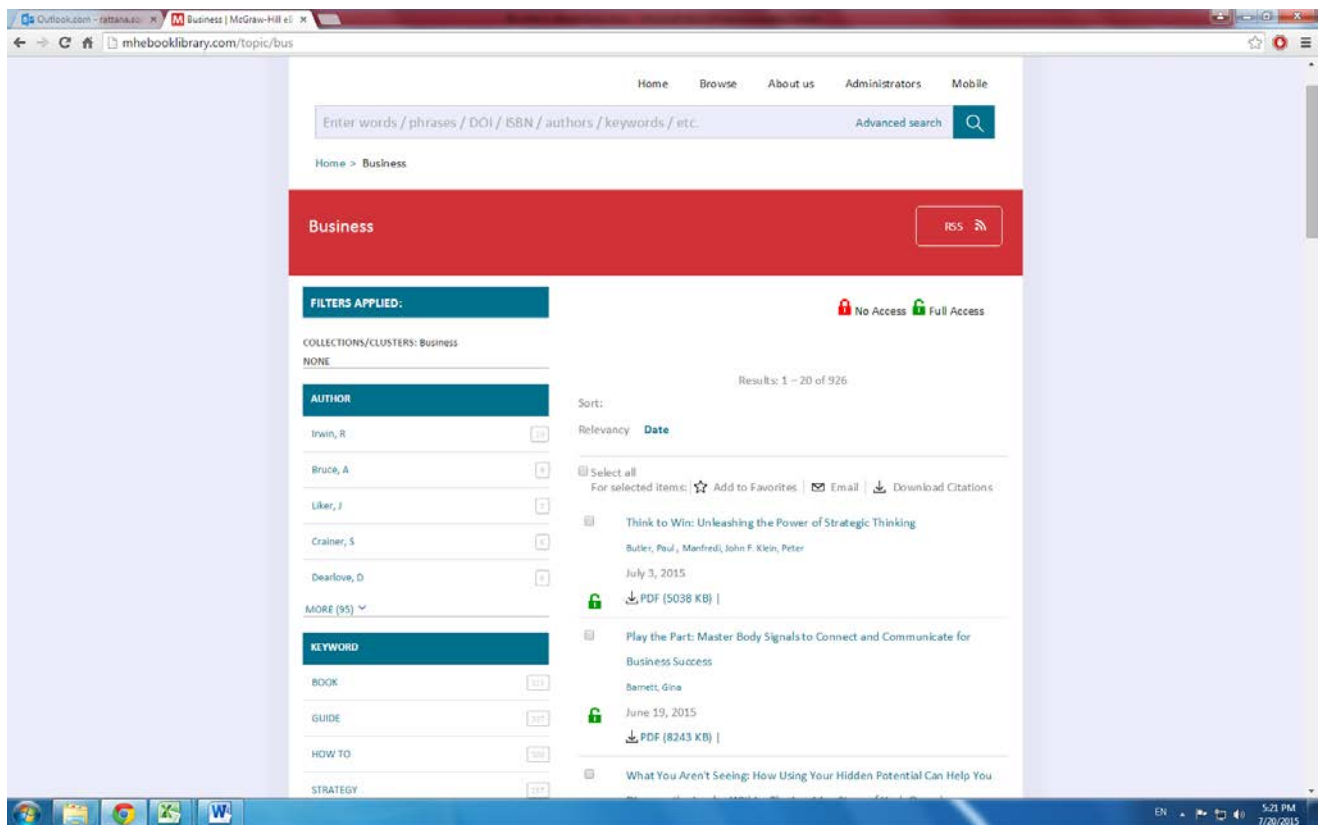
หลังจากนั้นสามารถเข้าไปที่ collection ที่ทางมหาวิทยาลัยเลือกซื้อเพื่ออ่านหนังสือที่สนใจ ในกรณีที่มีมหาวิทยาลัยซื้อแล้ว คุญจะขึ้นสีเขียว Full Access ถ้ามหาวิทยาลัยยังไม่ได้ซื้อ จะขึ้น No Access หมายความว่า สามารถอ่านได้แค่การแนะนำเนื้อหาของหนังสือ ไม่สามารถอ่านได้ทั้งหมด เช่น เลือก Business Collection

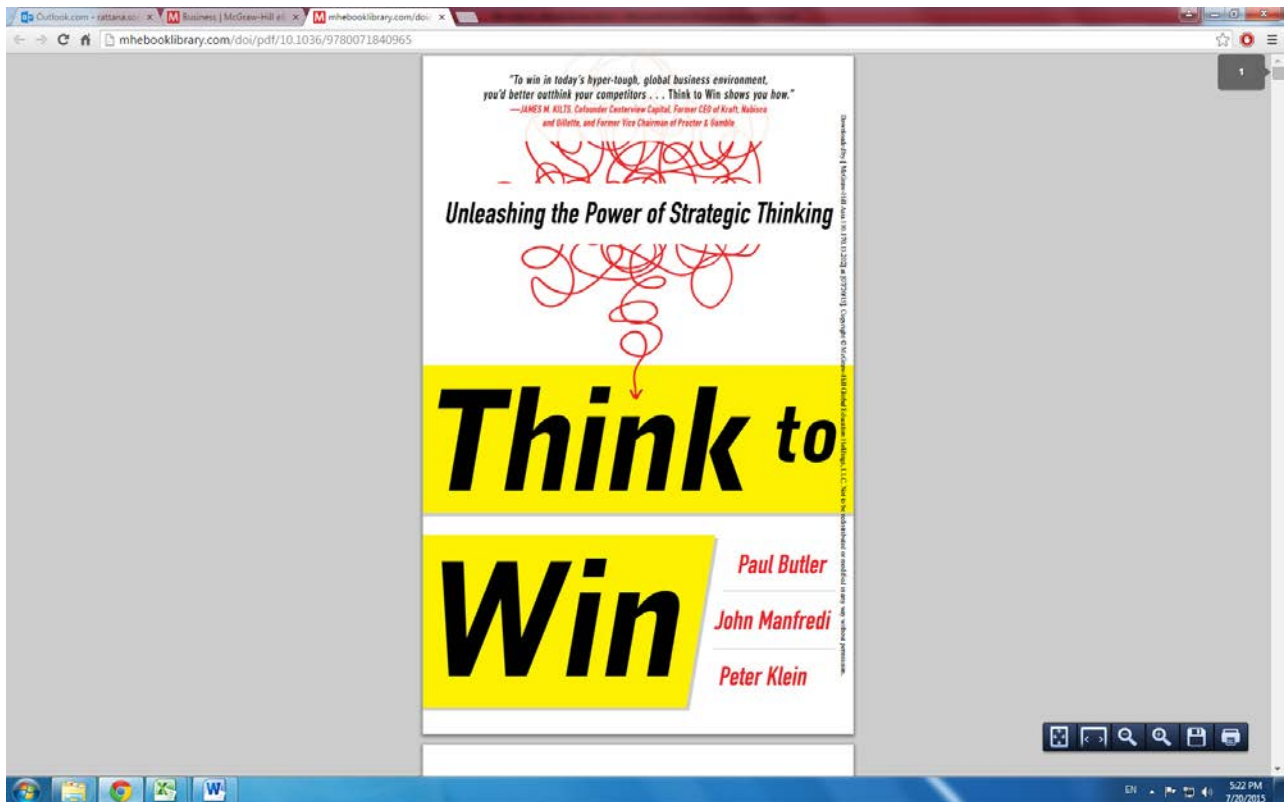


ถ้าหาก คุญจะขึ้นเป็นสีแดง คือ เป็นหนังสือที่มหาวิทยาลัยไม่ได้สั่งซื้อกับทางสำนักพิมพ์ สามารถอ่านรายละเอียดเบื้องต้นได้ แต่ไม่สามารถอ่านได้ทั้งหมดและไม่สามารถดาวน์โหลดเก็บไว้ในเครื่องหรือปรีนได้



หากคุณเจ้านิสิตเขียว หมายความว่า เป็นหนังสือที่ทางมหาวิทยาลัยได้สั่งซื้อเรียบร้อยแล้ว สามารถอ่านได้ทั้งหมด สามารถ download เป็น PDF ไฟล์เก็บไว้ในเครื่องได้ และ ปริ้น ได้ 100% โดยหลังจากเลือกหนังสือที่สนใจ คลิกตรงข้าง ๆ คุณเจอ จะมี PDF ให้ดาวน์โหลด ให้คลิกตรงนั้นหนังสือจะดูดาวน์โหลดขึ้นมาทั้งหมด โดยมุมขวาของจอจะมีสัญลักษณ์ ย่อขยายหน้าของหนังสือตามความสะดวกของผู้อ่าน มีสัญลักษณ์เซฟเก็บไว้ในเครื่อง และสัญลักษณ์เครื่องปริ้นเตอร์ เพื่อใช้สำหรับการสั่งปริ้นได้





วิธีการใช้ผ่าน Mobile ให้คลิกคำว่า “Mobile” มุมบนขวามือ แล้วทำตามขั้นตอนตามด้านล่าง ในการใช้งานครั้งต่อไปจะสามารถใช้งานนอก IP ผ่านมือถือเครื่องที่ลงทะเบียนไว้ได้เลย โดยจะต้องมาลงทะเบียนในขณะที่ใช้งานผ่าน IP ของทางมหาวิทยาลัยทุกๆ 3 เดือน เพื่ออัปเดตสถานภาพนักศึกษาและบุคลากรของมหาวิทยาลัย

